

Moule pour plaquettes de parement régulières en pierre reconstituée format 400x200x27mm



Volume de pierre reconstituée :

- pour 1 plaquette : 2,2 Litres
- pour 7 plaquettes : 15,4 Litres

Poids des plaquettes :





- Pour 1 plaquette : 4,8 Kg

Montage des plaquettes :

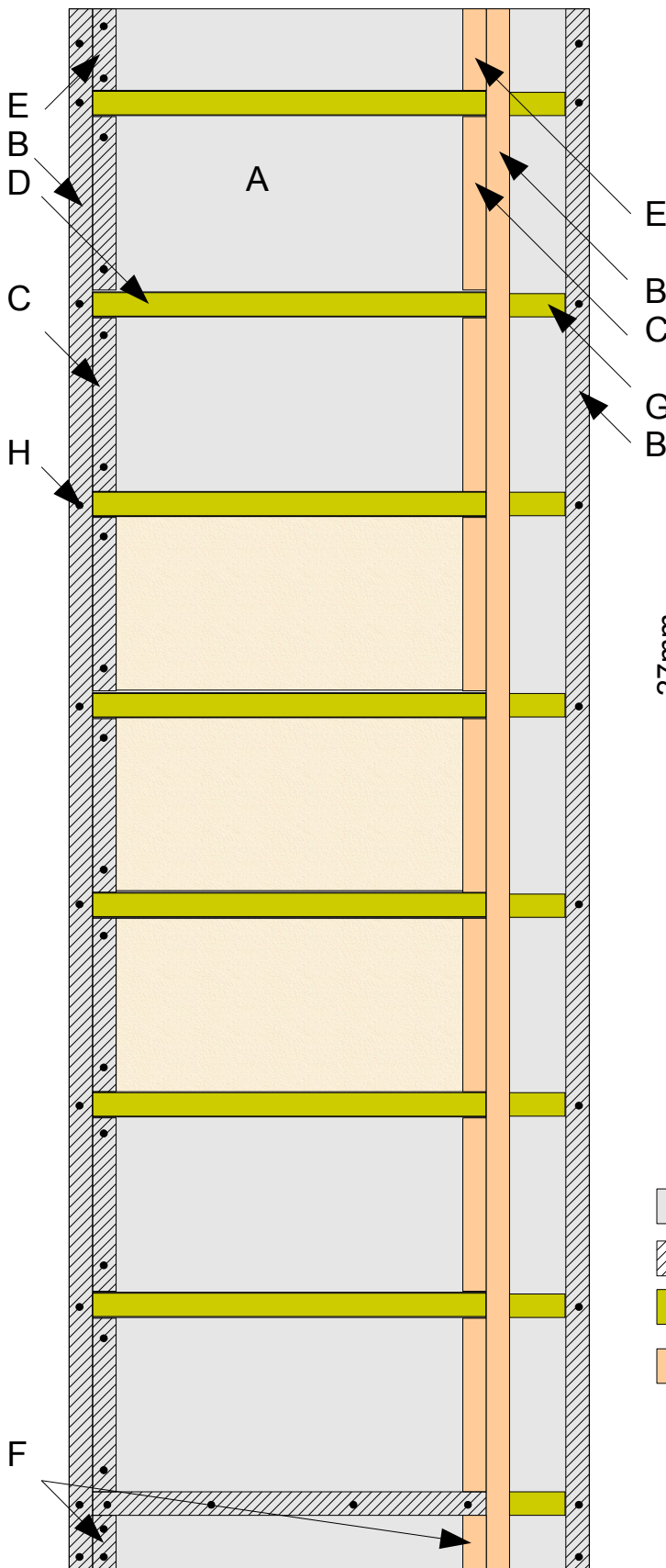
Par collage selon les méthodes classiques.

Joints entre plaquettes :

Mortier de chaux aérienne blanche + mélange de sable fin lavé et non lavé pour la coloration naturelle.

-  Base support
-  Éléments fixés sur la base
-  Éléments mobiles simples
-  Éléments mobiles complexes

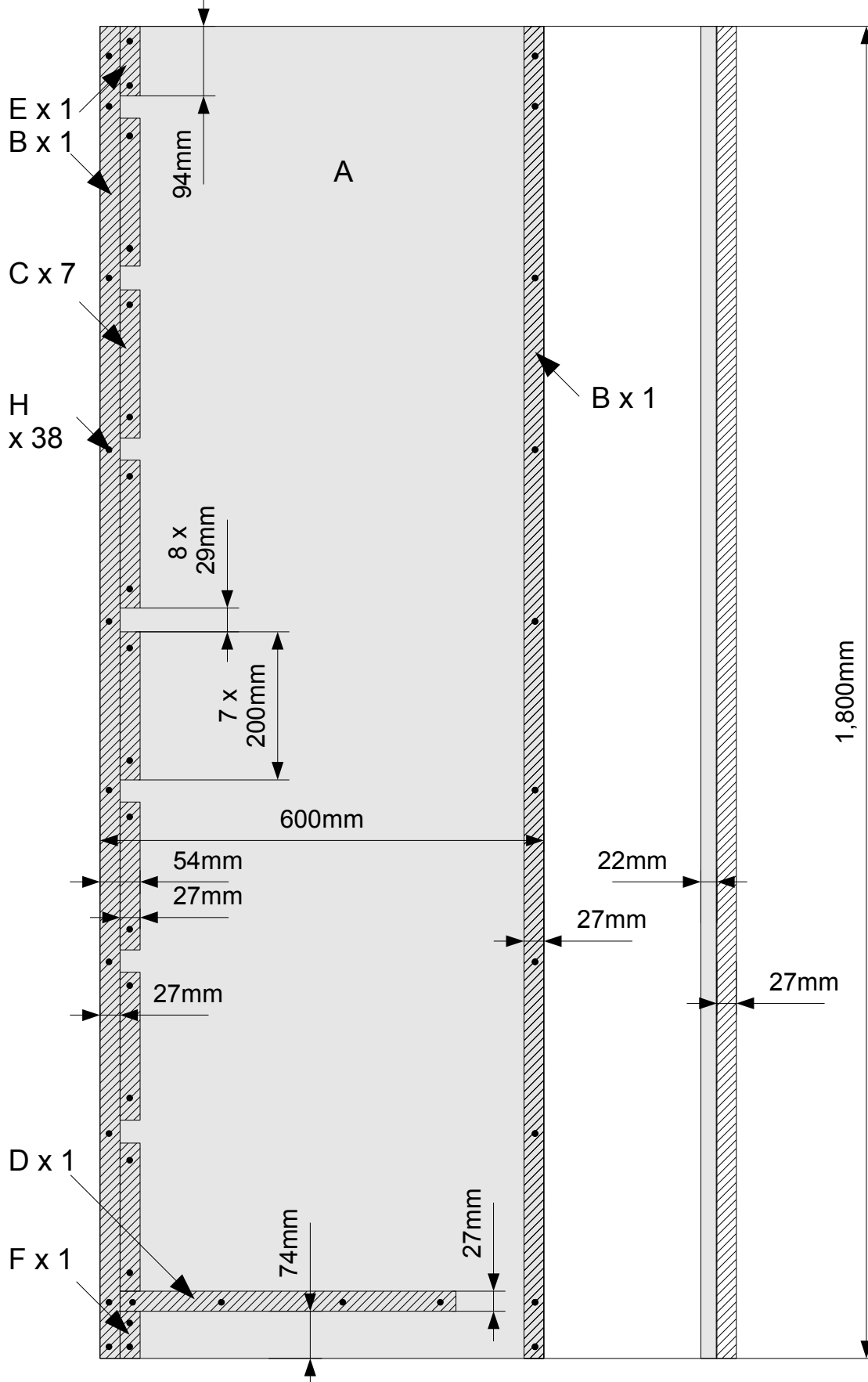
La composition du mortier de pierre reconstituée, la technique, les astuces, les étapes fondamentales du moulage et de la finition de la pierre sont dans le **Guide du Modeste Mouleur de Pierre**.



Auteur dessinateur : Loup de Saintonge
Contact : loup-de-saintonge@orange.fr
Internet : <http://www.reve-de-pierre.fr/nf>
Page : 1/4 **Ech :** 1/8

Titre : Plaquettes de parement régulières 400x200x27
Sous-titre : Vue de l'assemblage

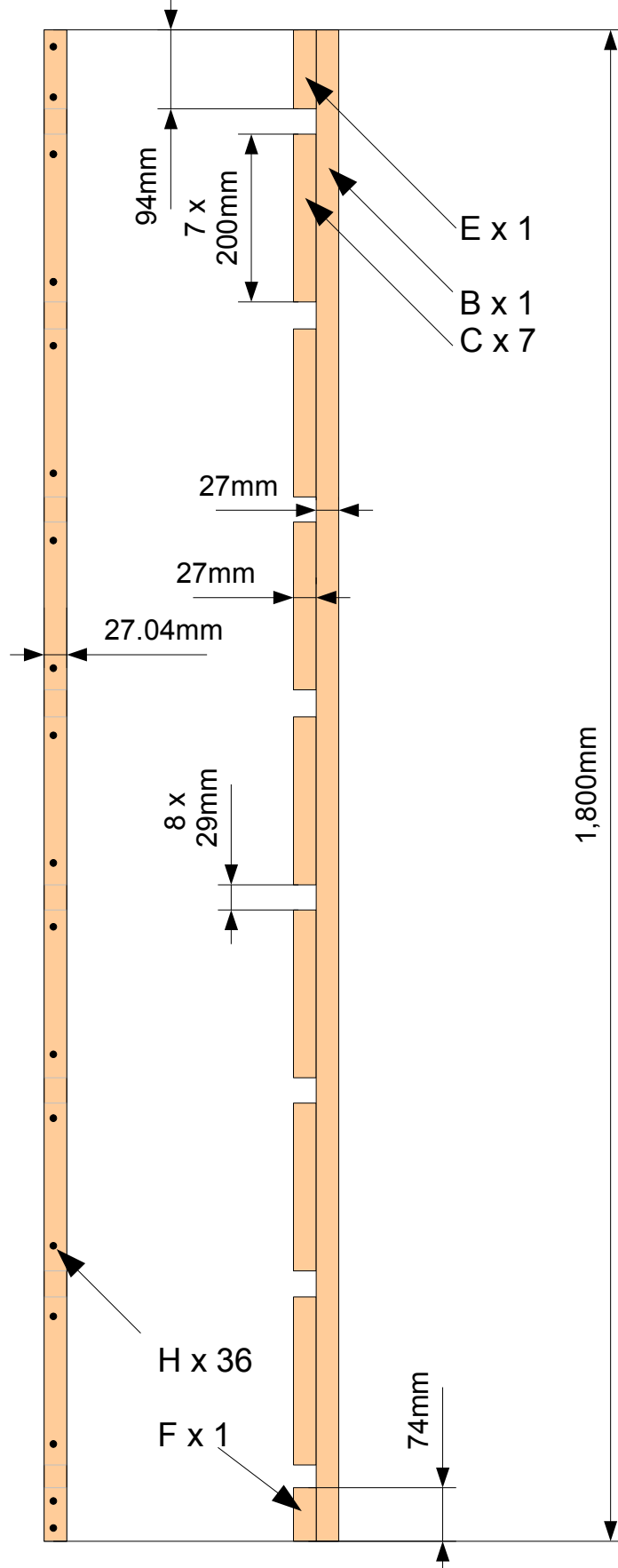
Plan : plaquette-reg-400x200x27 **Version :** V1 **Date :** 29/12/06



Auteur dessinateur : Loup de Saintonge
Contact : loup-de-saintonge@orange.fr
Internet : <http://www.reve-de-pierre.fr.nf>
Page : 2/4 **Ech :** 1/8

Titre : Plaquettes de parement régulières 400x200x27
Sous-titre : Montage de la base support

Plan : plaquette-reg-400x200x27 **Version :** V1 **Date :** 29/12/06



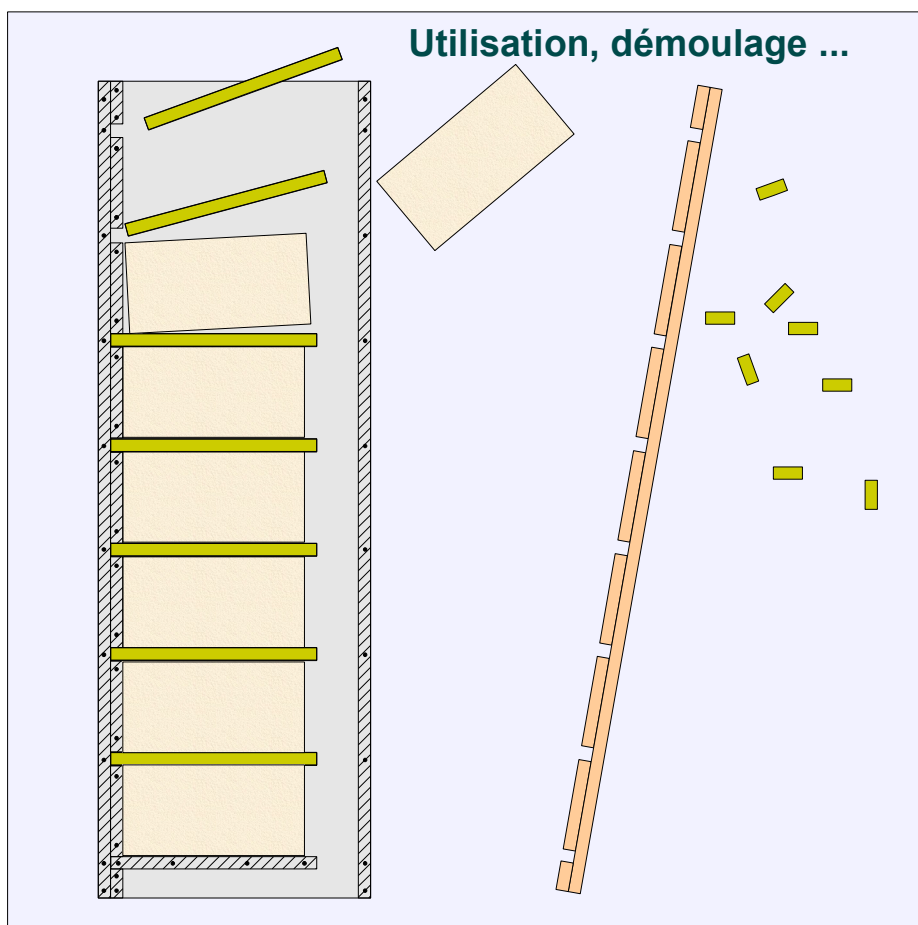
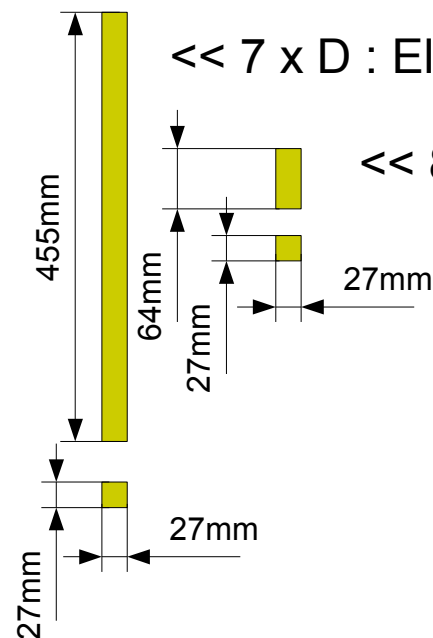
Auteur dessinateur : Loup de Saintonge
Contact : loup-de-saintonge@orange.fr
Internet : <http://www.reve-de-pierre.fr.nf>
Page : 3/4 **Ech :** 1/8

Titre : Plaquettes de parement régulières 400x200x27
Sous-titre : Assemblage partie mobile complexe

Plan : plaquette-reg-400x200x27 **Version :** V1 **Date :** 29/12/06

<< 7 x D : Eléments mobiles séparateurs latéraux

<< 8 x G : Eléments mobiles butoirs frontaux



Nomenclature :

- 1 x A = Dalle aggloméré hydrofuge CTBH 600x1800x22mm (base du moule)
- 3 x B = Liteau sapin 1800x27x27mm (2 fixes et 1 mobile complexe)
- 14 x C = Liteau sapin 200x27x27mm (7 fixes et 7 mobiles complexes)
- 8 x D = Liteau sapin 455x27x27mm (7 mobiles et 1 fixé)
- 2 x E = Liteau sapin 94x27x27mm (1 sur base et 1 sur mobile complexe)
- 2 x F = Liteau sapin 74x27x27mm (1 sur base et 1 sur mobile complexe)
- 8 x G = Liteaux sapin 64x27x27mm (butoirs mobiles)
- 74 x H = Vis agglo 45mm

Solution économique : Pour la base, utilisez une dalle aggloméré hydrofuge pour sol, existant en dimension standard 600x1840x22mm dans les grandes surfaces de bricolage.

Auteur dessinateur : Loup de Saintonge
Contact : loup-de-saintonge@orange.fr
Internet : <http://www.reve-de-pierre.fr/nf>
Page : 4/4 **Ech :** 1/8

Titre : Plaquettes de parement régulières 400x200x27
Sous-titre : Eléments mobiles et Nomenclature

Plan : plaquette-reg-400x200x27 **Version :** V1 **Date :** 29/12/06